



Indeks participacije mladih - kako do
kvalitetnih i relevantnih podataka o mladima

14. mart, 2023. godine

YOUTH PARTICIPATION INDEX

MONITORING REPORT OF POLITICAL,
SOCIAL AND ECONOMIC PARTICIPATION
OF YOUTH 2022

ZAŠTO INDEKS PARTICIPACIJE MLADIH?

Indeks:

- Može da sumira složene, višedimenzionalne podatke
- Lakše za tumačenje od mnogih zasebnih indikatora
- Može da proceni napredak tokom vremena

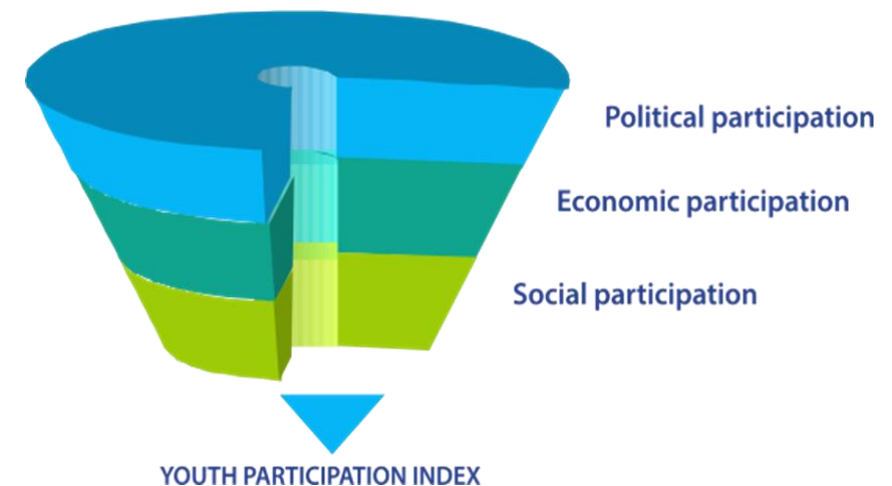
Konkretno, kroz redovno objavljivanje, ciljevi Indeksa participacije mladih su:

- ✓ **UNAPREDITI** praksu korišćenja podataka kao pouzdane osnove za bilo koju odluku koja se tiče mladih;
- ✓ **UPOREDITE** zemlje prema ključnim indikatorima učešća mladih;
- ✓ **PRATI** napredak u participaciji mladih tokom godina u odgovarajućim zemljama;
- ✓ **OBEZBEDI** praktičan alat za donosiocima odluka, omladinske organizacije i druge zainteresovane strane, koji podržava sprovođenje politika i programa usmerenih na unapređenje participacije mladih.

INDEKS PARTICIPACIJE MLADIH

Ovo je jedinstveni metod praćenja učešća mladih u javnom životu, mereći tri dimenzije: političku, ekonomsku i društvenu participaciju.

- ❖ **Politička participacija** – pokazuje stepen uključenosti mladih u organe vlasti, mogućnost dobijanja informacija i obraćanja državnim organima i postojanje omladinskih institucija u lokalnim i republičkim organima.
- ❖ **Ekonomska participacija** – odnosi se na stepen uključenosti, ili obrnuto isključenosti, mladih ljudi sa tržišta rada. Ona obuhvata stepen njihove aktivnosti, zaposlenosti i samozapošljavanja.
- ❖ **Društvena participacija** – pokazuje socijalno-demografske karakteristike mladih. Ova dimenzija meri razvojne mogućnosti mladih u konkretnom društvu, njihov nivo obrazovanja, procenat mladih u zatvorima, procenat mladih u riziku od siromaštva itd.



Indicators of political participation	Percentage of young ministers in Government
	Percentage of young deputy ministers in Government
	Percentage of young MPs in the parliament
	Percentage of young mayors
	Use of online tools for information and participation in the decision-making process of government and parliament institutions
	Use of online tools for information and participation in the decision-making process within municipalities
	Existence of youth structure (councils/parliaments/unions) on a national level
	Existence of youth structure (councils/parliaments/unions) on a local level
Indicators of economic participation	NEET rate
	Youth unemployment rate
	Long-term youth unemployment rate
	Youth labour force participation rate
	Youth employment rate
	Young people that started their own business with the financial support of the state *not used in the calculation of the Index
	Self-employed young people *not used in the calculation of the Index
Indicators of social participation	Young people at risk of poverty
	Young people in prisons
	Young people who are a part of social protection system *not used in the calculation of the Index
	Dropout from secondary education *not used in the calculation of the Index
	Young people who enrolled in tertiary education *not used in the calculation of the Index
	Young people who graduated from tertiary education *not used in the calculation of the Index
	Participation rate in non-formal education and training (last 4 weeks) *not used in the calculation of the Index
	Share of early leavers from education and training, persons aged 18–24 years
	Population aged 30-34 with tertiary educational attainment level
	Participation rate in formal and non-formal education and training (last 4 weeks)

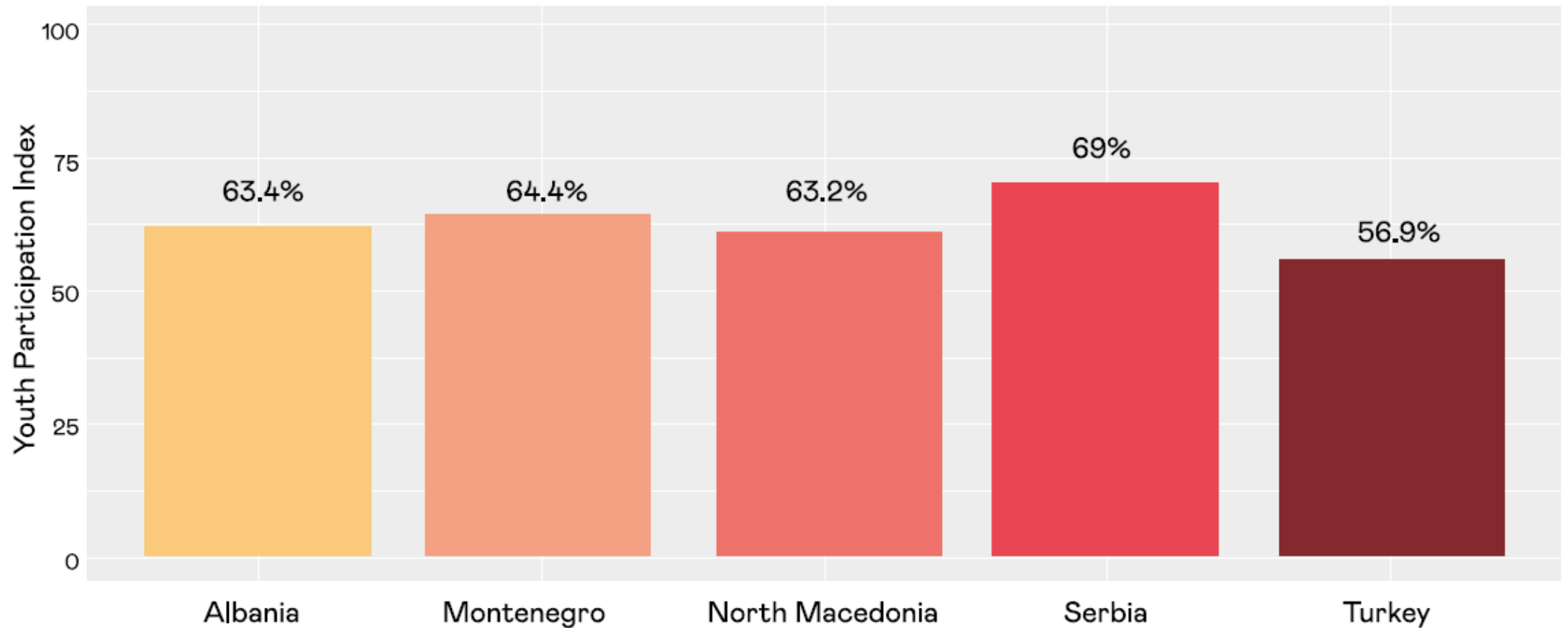
DOSTUPNOST PODATAKA

- **Politička participacija** – ne postoji zvanično prikupljeni podaci. Prikupljanje se vrši ručno kroz identifikaciju svake institucije ili lokalne samouprave posebno
- **Ekonomska participacija** – podaci se prikupljaju zvanično i dostupni su ili kroz Zavode za statistiku ili EUROSTAT
 - *Mladih koji započinju posao uz finansijsku podršku države - ne postoji jedinstven podatak, pošto ima više različitih izvora i više starosnih kategorija.*
- **Socijalna participacija** – podaci za pojedine indikatore se različito obračunavaju u različitim zemljama zbog različitih obrazovnih sistema. Nedostupnost podataka.

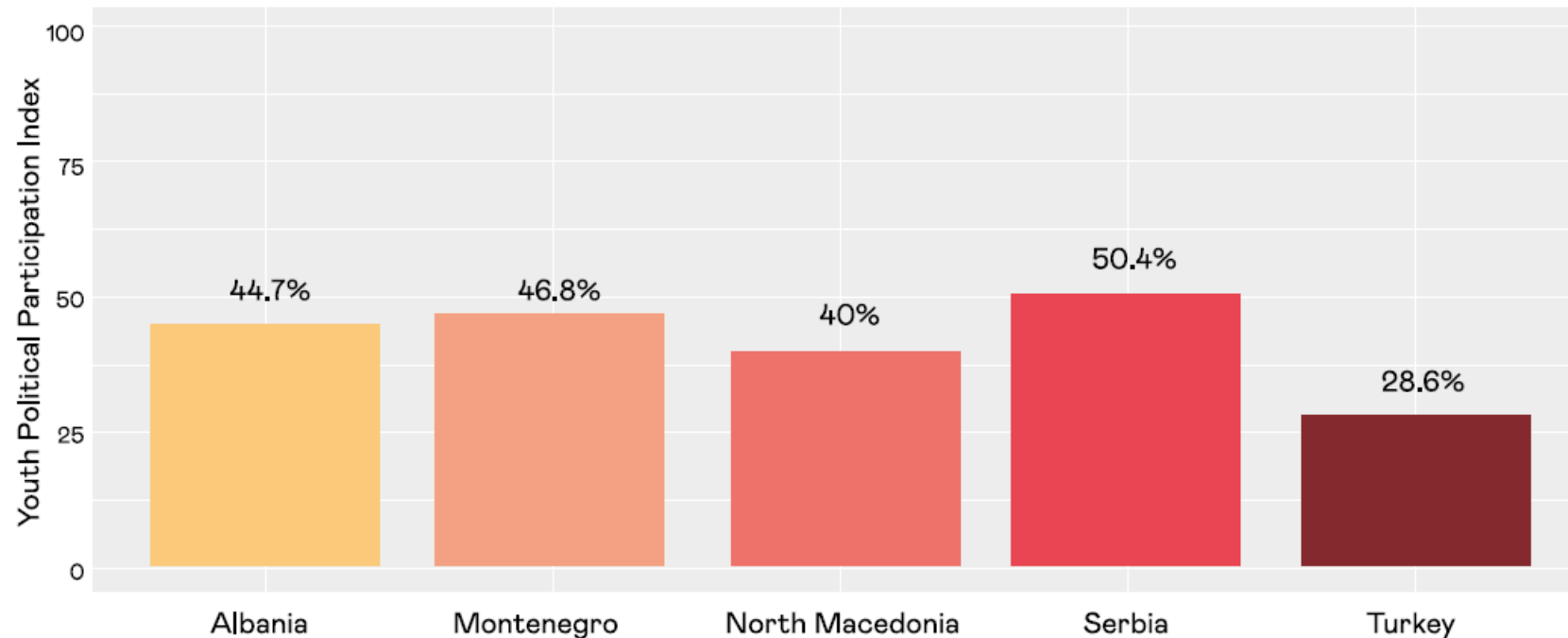


INDEKS PARTICIPACIJE MLADIH 2021

VREDNOSTI INDEKSA – 2021 GODINA



POLITIČKA PARTICIPACIJA




Najviša registrovana vrednost ovog indeksa je 50, što je znatno niže od ciljne vrednosti od 100.

MLADI U IZVRŠNOJ VLASTI

BROJ
MLADIH MINISTARA
U VLADI

Albanija
Crna Gora
Severna
Makedonija
SRBIJA
Turska

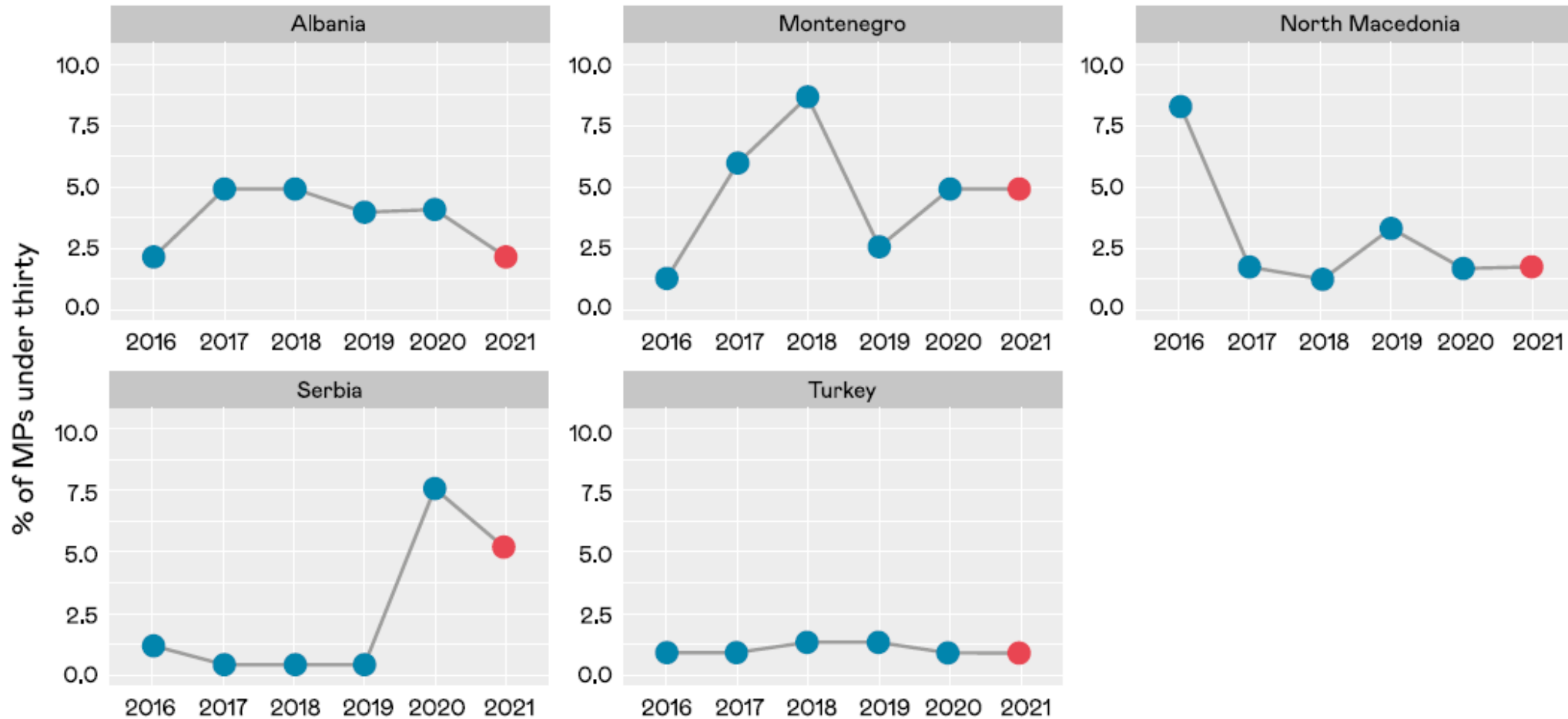
0



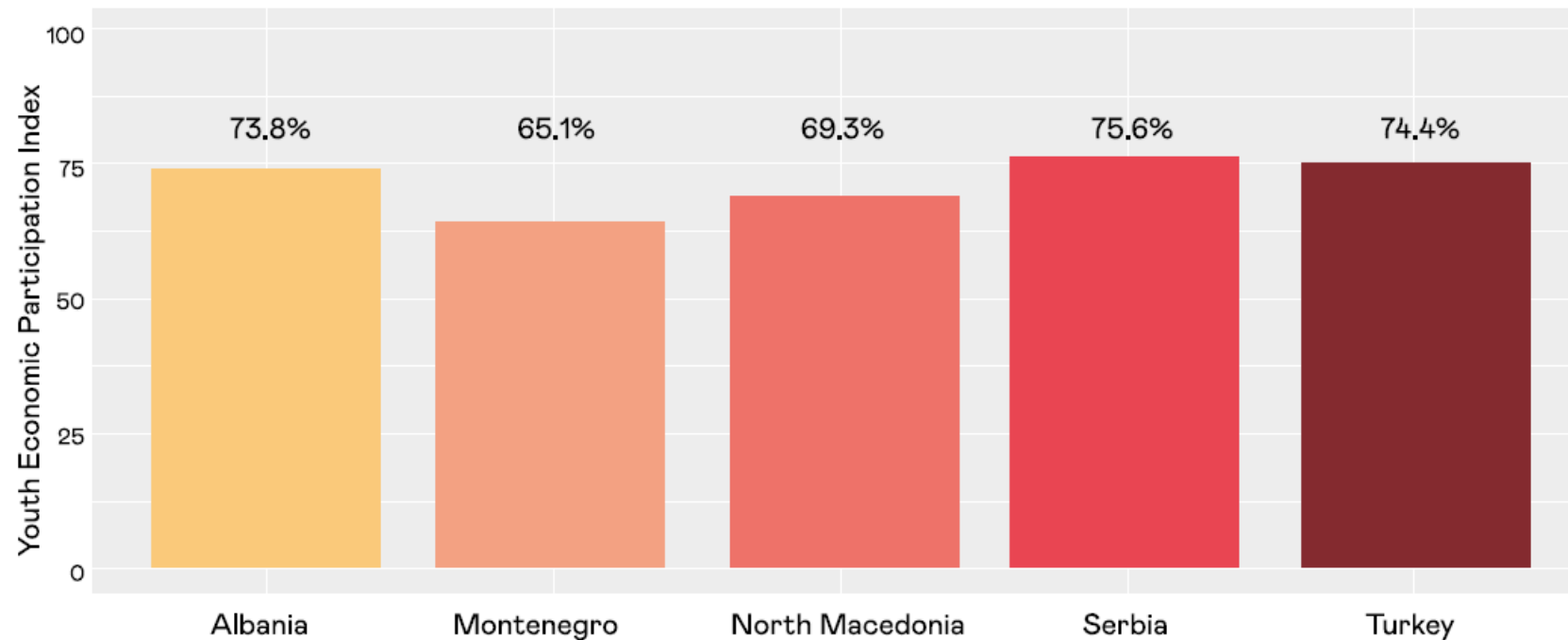
Mladi su i dalje nedovoljno zastupljeni u političkom životu u svim zemljama učesnicama.

MLADI U ZAKONODAVNOJ VLASTI

Youth participation in national parliaments

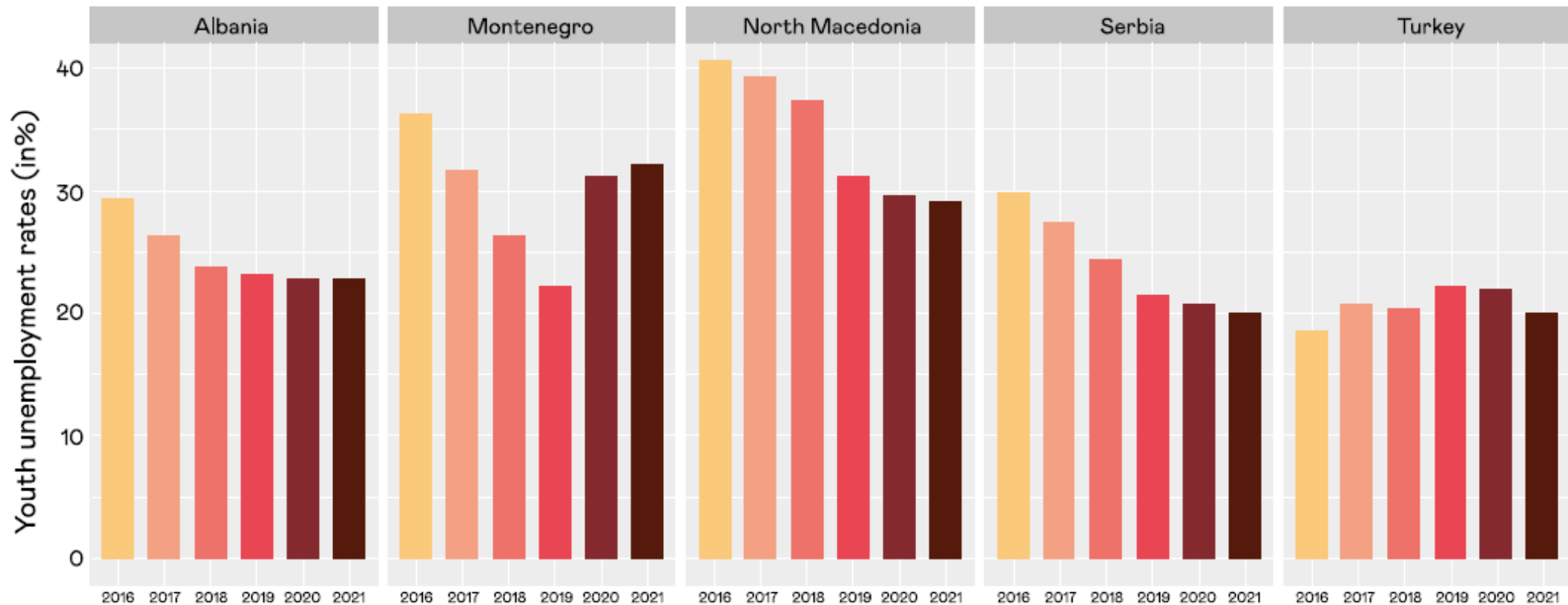


EKONOMSKA PARTICIPACIJA

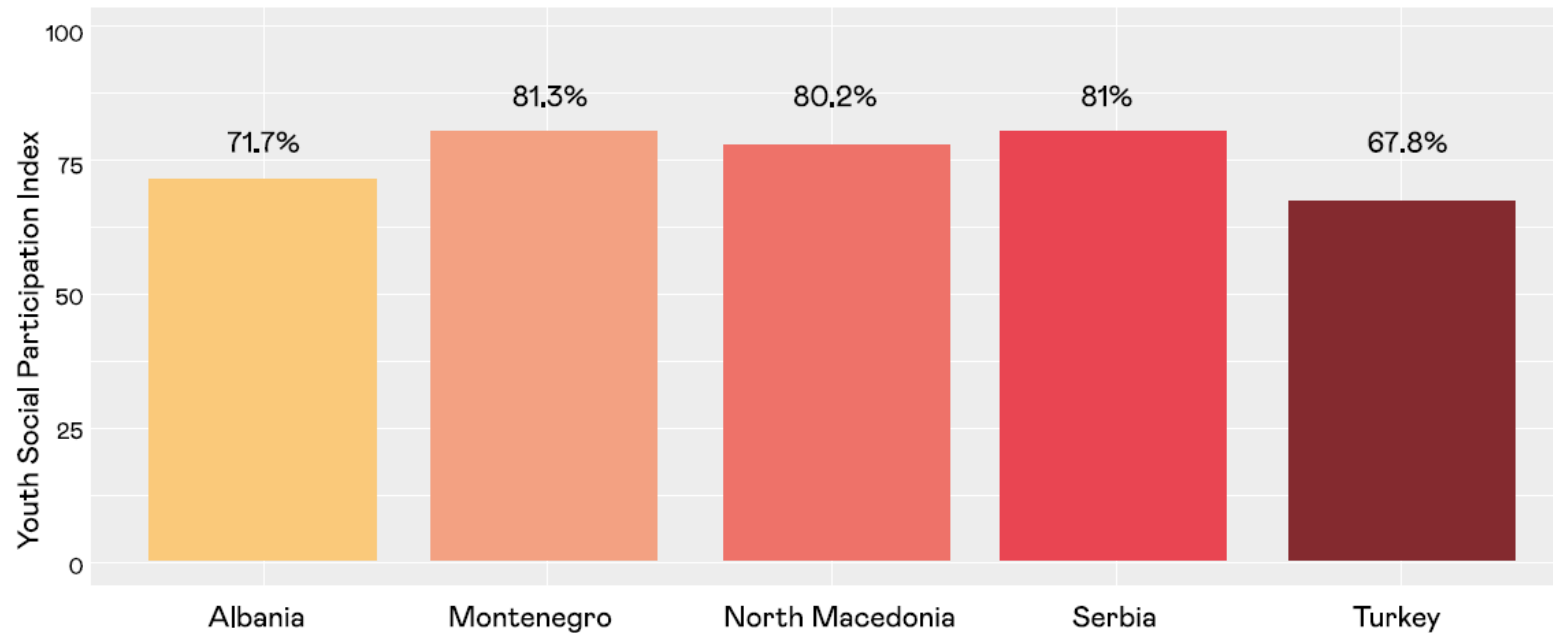


Najviša registrovana vrednost ovog indeksa je 76, što je znatno niže od ciljne vrednosti od 100.

EKONOMSKA PARTICIPACIJA



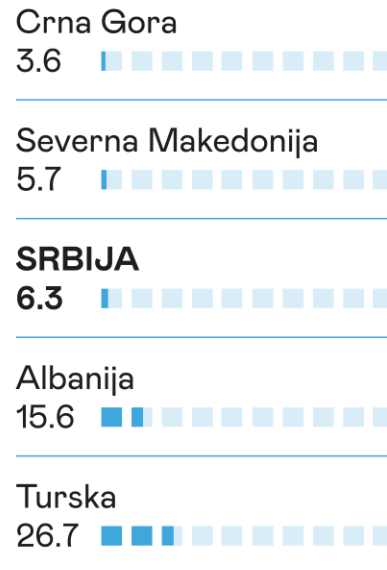

SOCIJALNA PARTICIPACIJA



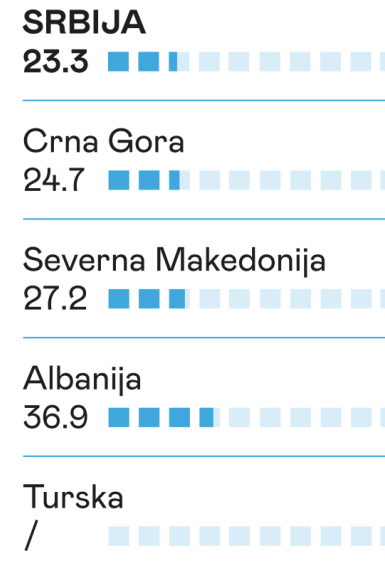
Najviša registrovana vrednost ovog indeksa je 81, što je znatno niže od ciljne vrednosti od 100.

SOCIJALNA PARTICIPACIJA

RANO NAPUŠTANJE ŠKOLOVANJA



PROCENAT MLADIH U ZATVORSKOJ POPULACIJI



PREPORUKE



ÇFARË MUND TË BËJMË SË BASHKU?

ŠTA MOŽEMO ZAJEDNO?

ШТО МОЖЕМЕ ДА НАПРАВИМЕ ЗАЕДНО?

ŠTA MOŽEMO ZAJEDNO?

BIRLIKTE NELER YAPABILIRIZ?

- I. Podaci o mladima treba da budu lako dostupni

- II. Podizanje nivoa participacije mladih

DOSTUPNI PODACI

Institucije bi trebalo da prikupljaju podatke koji se tiču mladih na sistematičan način i da ih učine javno dostupnim.

- Podaci o političkoj participaciji bi trebalo da budu **lako dostupni** na sajtu Skupštine.
- Podaci o socijalnoj participaciji, posebno o **korisnicima socijalne pomoći** da budu javno i lako dostupni.
- Podaci o ekonomskoj paricipaciji: **finansijska podrška mladima** koji započinju svoj biznis, objediniti sve izvore podrške i uskladiti godine mladih.

Predlog da se napravi **sekcija** na sajtu RZS gde bi se prikazivali podaci o mladima, kao što je:

<https://ec.europa.eu/eurostat/web/youth> ili www.instat.gov.al/en/children-and-youth-official-statistics/

- Dostupnost podataka na lokalnu

PODIZANJE NIVOVA PARTICIPACIJE MLADIH

- Omogućiti pristup mladim **političkim pozicijama**.
- Sprovesti mere za **smanjenje nezaposlenosti** mladih i broja mladih bez zaposlenja ili van obrazovnog sistema. Posebno voditi računa o rodnim razlikama. U svim zemljama preporučuje se:
 - a) Iskoristiti prednosti saradnje između javnih institucija i omladinskih organizacija, što može doprineti uključivanju mladih u ranjivim situacijama i razmeni informacija o postojećim merama;
 - b) Uključiti mlade i omladinske organizacije u kreiranje i evaluaciju ovih mera.
- **Preduzetništvo** mladih, posebno mladih žena, treba stimulisati i promovisati pružanjem adekvatne i kontinuirane (administrativne, pravne, tehničke, mentorske) pomoći i (finansijske) podrške.
- Spustiti broj mladih koji su **u riziku od siromaštva**. Istovremeno, u većini zemalja nedostaju informacije o mladima koji koriste usluge socijalne zaštite. Državni organi u zemljama bi trebalo da naruče istraživačke studije kako bi bolje razumeli situaciju ove ranjive grupe mladih ljudi.



<https://youthwbt.eu/>

**THANK
YOU!**